





# Alphabet



A - B - C - D - E - F - G - H  
I - J - K - L - M - N - O - P  
Q - R - S - T - U - V - W  
X - Y - Z



\*\*تنقسم حروف اللغة الفرنسية إلى :

**VOYELLES:** متحركة

(( A , E , I , O , U , Y , H ))

**CONSONNES:** ساكنة

وهي بقية حروف اللغة الفرنسية

☆☆☆☆☆☆☆☆☆☆☆☆☆☆

\*\*لغتنا الجميلة تحتوي على بعض علامات توضع فوق بعض الحروف المتحركة ولها أحياناً تأثير في النطق وفي المعنى مثل:

## Les accents

\* العلامات ( الحركات ) : وهي مثل التشكيل في اللغة العربية وهذه الحركات قد

تغير في نطق بعض الكلمات أو معناها وهذه الحركات هي :

### 1- العلامة الأولى ( / ) accent aigu :

وهي تقع دائما على حرف ( é ) وتجعله مثل حرف ( a ) في نطقه باللغة الإنجليزية  
مثل : ( préférer , fermé ) .

### 2- العلامة الثانية ( \ ) accent grave :

وهذه العلامة توضع على الحروف الآتية : ( à , è , ù ) .  
توضع على à وذلك للتفريق بين حرف ( à ) بمعنى (( في أو إلى )) وبين ( a ) تصريف  
il مع v. avoir  
وأیضا للتفريق بين أداة المعرفة للمفرد المؤنث la وبين ظرف المكان là بمعنى هناك .  
توضع على è ) لتطيل نطقها كما في كلمة un élève .  
توضع على ù ) للتفريق بين ( ou ) بمعنى ( أو ) , ( où ) بمعنى ( أين & حيث ) .

### 3- العلامة الثالثة ( ^ ) accent circonflexe :

وتوضع على الحروف للتمييز بين كلمة وأخرى مثل ( sur ) بمعنى على , ( sûr )  
بمعنى متأكد .

### 4- العلامة الرابعة ( ' ) l'apostrophe :

وهذه العلامة توضع إذا تقابل حرف متحرك في نهاية كلمة وآخر متحرك في بداية الكلمة  
التي تليها مثل :

( le ami - l'ami الصديق , la école - l'école )

### 5- العلامة الخامسة ( , ) accent cédille :

وتوضع تحت حرف C فيصبح ( ç ) وتغير نطقه مثل : garçon

## \*\* يوجد بعض التركيبات التي لها نطق خاص \*\*

- 1- المقطع **ai** ينطق (a) انجليزي مثل: **Clair - maison**
- 2- المقطع **er - ez** في آخر الكلمة ينطق (a) انجليزي مثل: **aller visitez**
- 3- المقطع **au** ينطق (o) مثل: **aussi - autobus**
- 4- المقطع **eau** ينطق (o) مثل: **gâteau - nouveau**
- 5- المقطع **oi** ينطق (وا) مثل: **toi - roi**
- 6- المقطع **ui** ينطق (وى) مثل: **suis - puis**
- 7- المقطع **eu** ينطق (إو) مثل: **jeudi - bleu**
- 8- المقطع **tion** ينطق (s) مثل: **Attention - information**
- 9- المقطع **tion** ينطق (t) إذا سبقه حرف الـ (s) مثل: **Question**
- 10- المقطع **tien** ينطق سيان مثل: **Egyptien**
- 11- المقطع **ou** ينطق (أووو) مثل: **nouveau - rouge**
- 12- المقطع **ch** ينطق مثل (ش) مثل: **cheval - chien**
- 12- المقطع **ph** ينطق مثل (ف) مثل: **éléphant**

## \*\* يوجد بعض الحروف التي تنطق كحرف واحد \*\*

1. ( gn ) وننطق منها حرف الـ **N** فقط مثل **compagne - gagner**
2. ( th ) وننطق منها حرف الـ **T** فقط مثل **thé - théâtre**
3. ( ill ) وننطق منها حرف الـ **I** فقط مثل **ville - travaille**
4. ( qu ) وننطق منها حرف الـ **Q** فقط مثل **quella - chaque**



# La phrase



↔ مما تكون الجملة في اللغة الفرنسية؟

Le sujet	Le verbe	Le complément
فاعل	فعل	مفعول

☆☆☆☆☆☆☆☆☆☆☆☆☆☆☆☆☆☆☆☆☆☆☆☆☆☆☆☆☆☆



## \*\*أولاً: الفاعل\*\*

وينقسم الفاعل في الجملة الفرنسية إلى :

هل تعلم الفرق بين الاسم العلم والاسم العام؟	الاسم	الضمير	هل تعلم الفرق بين ضمائر الفاعل وضمائر المفعول؟
	وينقسم إلى : 1- أسم علم: وهو الاسم الذي يدل على الأشخاص والمدن والدول والقارات Ali - Afrique - Egypte	وينقسم الضمير إلى : مفرد Je أنا Tu أنت Il هو Elle هي جمع nous نحن Vous أنتم Ils هم elles هن	
	2- أسم عام: وهو الاسم الذي يشترك فيه عدة أشخاص أو عدة أشياء Chat - livre - ami	ملحوظات روضة طحن: أي ضمير أو شخص + Moi = nous أي ضمير أو شخص + Toi = vous - moi et Malek = nous - toi et Malek = vous	

Unité (0)

مسيو عمرو البسيوني

Premiers jours



www.Cryp2Day.com

بذكريات جاهزة للطباعة

الصفحة الأولى

# Salut ! ça va ?


## 🔔🔔 Vocabulaire 🔔🔔

Salut	سلام	Une professeure	مدرسة
ça va ?	كيف الحال	Une élève	تلميذة
Un professeur	مدرس	Une classe	فصل
Un élève	تلميذ	Une table	ترابيزة
Un ami	صديق	Une porte	باب
Un stylo	قلم جاف	Une fenêtre	شباك
Un crayon	قلم رصاص	Une règle	مسطرة
Un tableau	سبورة	Une gomme	استيكة
Un cartable	شنطه مدرسة	Monsieur (M)	سيد
Un cahier	كراسة	Madame (Mme)	سيدة
Un livre	كتاب	Mademoiselle (Mlle)	أنسة
et toi	وأنت	et vous	وحضرتك

## 🔔🔔 Expressions 🔔🔔

Salut	سلام	Merci	شكرا
Bonjour	صباح الخير	de rien	العفو
Bonne après midi	تحية بعد الظهر	Pardon	أسف - معذرة
Bonsoir	مساء الخير	D'accord	موافق
Bonne nuit	تصبح على خير	S'il vous plait	من فضلك
Au revoir	إلى اللقاء	S'il te plait	من فضلك

## 🔔🔔 Questions 🔔🔔

*ça va ? *comment ça va ? *comment vas-tu ? *Comment allez – vous?		كيف حالك كيف حالك كيف حالك كيف حال حضرتك
- Oui, ça va - Je vais bien - ça va bien merci		أنا بخير شكرا
* Comment tu t'appelles? * Comment t'appelles - tu ? * Tu t'appelles comment?		ما اسمك ؟
Je m'appelle .....		اسمي.....

## En classe

### 🔔🔔 Vocabulaire 🔔🔔

une classe	فصل	Une leçon	درس
En classe	في الفصل	Un magazine (Mag)	مجلة
Une école	مدرسة	Un dessin	رسم
élève	تلميذ / تلميذة	Une BD	قصة مصورة
Un professeur (prof)	مدرس	Un atelier	ورشة
Un garçon	ولد	Une cassette	شريط كاسيت
Une fille	بنت	associe	وصل
Bien	جيذا	Regarde	انظر
camarade	زميل / زميلة	Lis	اقرأ
Une maison	منزل	écoute	اسمع
La M . J	بيت الشباب	écris	اكتب
C'est	انه / أنها	observe	لاحظ



## Expressions



● Qu'est – ce que c'est ? غير عاقل - C'est	ما هذا
● Qui est – ce? عاقل - C'est	من هذا
● Je ne comprends pas	لا أفهم

## 🔔🔔 Situations 🔔🔔

- 1- تحيي أصدقائك عند دخولك الفصل صباحا .  
⇒ Bonjour .
- 2- تعتذر لصديقك عن خطأ ما .  
⇒ Pardon .
- 3- تشكر صديقك على خدمة قدمها لك .  
⇒ Merci beaucoup – Mille Merci .
- 4- تسأل صديقك عن صحته .  
⇒ Comment ça va ?
- 5- تودع صديقك عندما تتركه .  
⇒ au revoir .
- 6- تخبر المدرس أنك لم تفهم الدرس .  
⇒ Je ne comprends pas la leçon .
- 7- تعرف صديقك باسمك .  
⇒ Je m'appelle Malek .
- 8- يطلب المدرس من التلميذ أن يستمع جيدا .  
⇒ Ecoute bien .
- 9- يطلب المدرس من التلاميذ أن ينظروا إلى السبورة .  
⇒ Regardez au tableau .





## تنقسم الأدوات إلى نوعين:

Les articles indéfinis أدوات النكرة	Les articles définis أدوات المعرفة
<p>توضع أداة النكرة أمام الاسم النكرة لتبين إذا كان الاسم مفرد (مذكر- مؤنث) أو جمع بنوعيه.</p> <p><b>Un:</b> تسبق أسم مفرد مذكر <b>Ex: un garçon – un livre un stylo</b></p> <p><b>Une:</b> تسبق أسم مفرد مؤنث <b>Ex: une fille – une classe une leçon</b></p> <p><b>Des:</b> تسبق الجمع بنوعيه <b>Ex: Des garçons – des filles.</b></p>	<p><b>Le:</b> بمعنى الـ وتسبق أسم مفرد مذكر <b>Ex: le garçon – le livre – le stylo</b></p> <p><b>La:</b> بمعنى الـ وتسبق أسم مفرد مؤنث <b>Ex: la fille – la classe la leçon</b></p> <p><b>L’:</b> تأتي بدلاً من le-la إذا كان الاسم بعدها مبدوء بحرف متحرك مثل: (a – e – I – o – u – y – h) <b>Ex: l’école – l’élève</b></p> <p><b>Les:</b> تسبق الجمع بنوعيه <b>Ex: les filles- les garçons</b></p>

خلي بالك

لازم تحفظ الاسم بالأداة التي تسبقه علشان مش كل اللي مذكر بالفرنسية مذكر بالعربية والعكس.

**Ex: la porte** الباب

**Le tableau** السبورة

✉ **Exercices ( 0 )** ✉



## 1. Lis ce document puis réponds aux questions :

En classe

Jana : Madame ! Répétez s'il vous plait .

Mme Isabelle : D'accord ! Ecoute bien .

Joumana : Madame , je ne comprends pas .

Mme Isabelle : Oui , oui ! Regarde au tableau , et toi Adel , tu comprends ?

Adel : Oui , madame , merci .

### A) Choisis la bonne réponse:-

1. Isabelle est ..... A. une professeure      b. une actrice
2. Jana est ..... A. au club      b. en classe

### B) Mets vrai ou faux:-

1. Ce document est un dialogue (.....).
2. Il y a trois garçons dans le document . (.....)
3. Adel comprend la leçon . (.....)
4. La professeure s'appelle Isabelle . (.....)
5. Jana est professeure . (.....)



## 2. Choisis la bonne réponse

### 1. Merci monsieur !

- a - De rien !      b - salut monsieur !

### 2. Qu'est ce que c'est ?

- a - C'est Youssef.      b - C'est un livre

### 3. Lis , S'il te plaît ?

- a - Oui , d'accord !      b - ça va , merci !

### 4. Qui est – ce ?

- a - C'est Malek !      b - C'est un livre .

### 5. Qu'est ce que c'est ?

- A . C'est Rami      B . C'est une BD      C. Oui , merci !

### 6. Au revoir Madame !

- A . Bonjour Ali !      B . ça va bien      C. Au revoir Ali !

### 7. Regarde au tableau !

- A . S'il vous plaît !      B . oui , d'accord !      C. Bonjour madame !

### 8. Monsieur , je ne comprends pas .

- A . Ecoute bien !      B . Bravo !      C. C'est un livre



## 3. Chasse L'intrus : احذف الكلمة الدخيلة

- 1- Je – il – tu – stade .
- 2- stylo – classe – cinéma – école .
- 3- avoir – être – s'appeler – un père .
- 4- Hani – Ahmed – Mona – Sami .
- 5- un – une – des – deux .

#### 4. Mets en ordre:- رتب

1. m'appelle – Je – Ali
2. va - ça - bien
3. ne - Je - pas - comprends
4. un - est - C'- stylo
5. tu - Comment - t'appelles?

#### 5. Trouve la question :

1. C'est une cassette . ?
2. Ça va bien , merci .
3. C'est Fatma .
4. Non , c'est une BD .
5. Oui , c'est une fille .



#### 6. Remplace les noms par un pronom convenable :-

- 1- Noura est une fille.
- 2- Malek est un garçon.
- 3- Youssef et Ali sont amis.
- 4- Hoda et Sarra sont amies.
- 5- Martine est son frère, son frère est Frédéric.
- 6- Frédéric a une sœur, sa sœur est Martine.

#### 7. Complète avec ( le ) ou ( la ) :

- 1- C'est ..... livre , C'est ..... école .
- 2- C'est ..... garçon , C'est ..... fille .
- 3- C'est ..... stylo , C'est ..... cahier .
- 4- C'est ..... classe , C'est ..... gomme .
- 5- C'est ..... cinéma , C'est ..... maison .

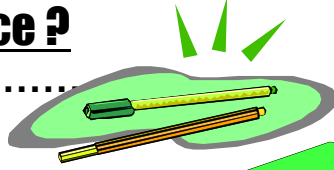


#### 8. choisis le bon groupe :


- 1- J'ai ..... livre . ( un – une - des )  
 2- Il est ..... professeur . ( un – une - des )  
 3- Mona est ..... fille . ( un – une - des )  
 4- Ahmed est ..... garçon . ( un – une - des )  
 5- J'ai ..... amie . ( un – une - des )

### 9. Qu'est – ce que c'est ? Qui est ce ?


[1] C'est .....



[2] C'est .....



[3] C'est .....



[4] C'est .....


[5] C'est .....



[6] C'est .....



[7] C'est .....



10. - ماذا نقول في المواقف التالية :

- 1- تسأل صديقك عن حاله .
- 2- تشكر صديقك .
- 3- تودع شخص ما .
- 4- تقول أنك لا تفهم الدرس .
- 5- تلقي تحية الصباح على مدرسك .
- 6- تسأل زميلك عن اسمه .

### 11. Complète le dialogue :-

- [1] Ali : Bonjour Rami .  
 Rami : .....
- [2] Hoda : Comment tu t'appelles ?  
 Noha : Je m' .....
- [3] Adele : ..... ?  
 Ali : Oui , ça va .

Unité (1)

Je suis fan!

## 🔔🔔 Vocabulaire 🔔🔔

un atelier	ورشة	la télévision	التلفزيون
le journalisme	الصحافة	le cinéma	السينما
le journal	الجريدة	le théâtre	المسرح
le magazine	مجلة	un prénom	الاسم الأول
Une profession	وظيفة	un nom	اللقب ( اسم العائلة )
Une fiche	استمارة	Un poster	بوستر
Une photo	صورة	Voilà	ها هو - ها هي
Une adresse	عنوان	Fan club	نادي المعجبين
Une star	نجم	Super	مدهش
camarade	زميل - زميلة	Je suis fan de	معجب بـ
Coucou	تحية بين الأصدقاء	Qui est - ce ?	من هذا
aussi	أيضا	C'est	انه - أنها
à tous	إلى الجميع	enchanté	مرحبا
non	لا	La musique	الموسيقى
oui	نعم	Une question	سؤال

## 🔔🔔 Professions 🔔🔔

un mannequin	عارض أزياء	un acteur	ممثل
une mannequin	عارضة أزياء	une actrice	ممثلة
un photographe	مصور	un chanteur	مغنى
un journaliste	صحفي	une chanteuse	مغنية
une journaliste	صحفية	un joueur	لاعب
Un musicien	موسيقيار	une joueuse	لاعبة
Un fan	معجب - مشجع	Un footballeur	لاعب كرة قدم

## 🔔 Compte de (1) à (20) 🔔

## ملاحظات هامة

		ملاحظات هامة
0	Zéro	
1	Un/une	العدد الذي له مؤنث و في المؤنث نطق الـ ( n ) ولا نطق الـ ( e )
2	Deux	لا نطق الـ x إلا إذا جاء بعدها كلمة تبدأ بحرف متحرك فتتطق ( z )
3	Trois	لا نطق الـ s إلا إذا جاء بعدها كلمة تبدأ بحرف متحرك فتتطق ( z )
4	Quatre	لا نطق الـ ( u ) ولا تنطق ( e )
5	Cinq	
6	Six	نطق الـ x ( s ) و إذا جاء بعدها كلمة تبدأ بحرف متحرك فتتطق z
7	Sept	لا نطق الـ ( p ) و تنطق ( t )
8	Huit	لا نطق الـ ( h ) وتنطق ( t )
9	Neuf	نطق الـ ( f ) و تنطق ( v ) إن تبعها كلمة تبدأ بحرف متحرك
10	Dix	نفس ما حدث للعدد ( 6 )
11	Onze	لا نطق الـ ( e )
12	Douze	لا نطق الـ ( e )
13	Treize	لا نطق الـ ( e )
14	Quatorze	لا نطق الـ ( e ) و لا نطق الـ ( u )
15	Quinze	لا نطق الـ ( e ) و لا نطق الـ ( u )
16	Seize	لا نطق الـ ( e )
17	Dix-sept	نطق الـ ( x ) ( s ) و لا نطق الـ ( p ) ونفصلهما ( - )
18	Dix-huit	نطق الـ ( x ) ( z ) ونفصلهما ( - )
19	Dix-neuf	نطق الـ ( x ) ( z ) ونفصلهما ( - )
20	Vingt	لا نطق الـ ( gt )


**Bonne chance**

عندما أقدم نفسي لشئ   الفعل التالي :

**( يسمى / يدعى V. S'appeler )**

🔔 Je	→ m'appelle	* Je m'appelle Mohammad .
🔔 Tu	→ t'appelles	* Tu t'appelles Noura .
🔔 Il	→ s'appelle	* Il s'appelle Sameh .
🔔 Elle	→ s'appelle	* Elle s'appelle Heba .
🔔 Nous	→ nous appelons	
🔔 Vous	→ vous appelez	
🔔 Ils	→ s'appellent	
🔔 Elles	→ s'appellent	



📞 عندما اذكر وظيفتي استخدم الفعل التالي :

## ( V. être يكون )

🔔 Je	→ suis	* Je suis professeur .
🔔 Tu	→ es	* Tu es chanteur .
🔔 Il	→ est	* Il est élève .
🔔 Elle	→ est	* Elle est journaliste .
🔔 Nous	→ sommes	* Nous sommes égyptiens .
🔔 Vous	→ êtes	* Vous êtes garçons .
🔔 Ils	→ sont	* Ils sont amis .
🔔 Elles	→ sont	* Elles sont contentes .



📞 عندما اذكر ملكيتي استخدم الفعل التالي :

## ( V. avoir يملك )

🔔 Je	→ ai	* J'ai stylo .
🔔 Tu	→ as	* Tu as une gomme .
🔔 Il	→ a	* Il a un garçon .
🔔 Elle	→ a	* Elle a une fille .
🔔 Nous	→ avons	* Nous avons un livre .
🔔 Vous	→ avez	* Vous avez un congé .
🔔 Ils	→ ont	* Ils ont des cahiers .
🔔 Elles	→ ont	* Elles ont des robes .



📞 لاحظ الفرق بين ( Nom et Prénom ) :

🔔 Prénom	→ هو الاسم الأول للشخص
🔔 Nom	→ هو اللقب ( اسم الأب أو الجد )





☎ عندما تقدم نفسك إلى صديقك الفرنسي في عدة جمل :

### ( Présente-toi )

- 1) Nom et prénom : Je m'appelle Youssef Amr
- 2) Age : J'ai 12 ans .
- 3) Nationalité : Je suis égyptien .
- 4) Frères : J'ai un frère .
- 5) Soeurs : J'ai une soeur .
- 6) Profession de père : Mon père est professeur.
- 7) Profession de la mère : Ma mère est professeure.



☎ ملحوظة هامة : عندما نعبر عن اعجابنا بأحد الأشخاص نستخدم :

### ( être fan de )

- Je suis fan de Abo Trika .
- Je suis fan de Farid El- Atrach .
- Je suis fan de Faten Hamama .



### ( Moi – Toi )

#### Moi

\* ضمير توكيد للفاعل " Je " يستخدم للرد عن سؤال .

☎ Je m'appelle Ali et toi ?

☺ Moi , Je m'appelle Zoé .

#### Toi

\* ضمير توكيد للفاعل " Tu " يستخدم لطرح سؤال .

☎ Je m'appelle Rami et toi ?

☺ Moi , Je m'appelle Youssef .





وينقسم الفعل إلى ثلاث مجموعات:

## المجموعة الأولى *Le premier groupe*

وتتضمن الأفعال التي تنتهي بـ *er*

📞📞 وعند تصريف أفعال المجموعة الأولى نحذف الـ *er* ثم نضع نهايات معينة

<u>Passer</u>	
Je passe	Nous passons
Tu passes	Vous passez
Il passe	Ils passent
Elle passe	Elles passent

📞📞 الوحيد الشاذ هو *aller*

<u>aller</u>	
Je vais	Nous allons
Tu vas	Vous allez
Il va	Ils vont
Elle va	Elles vont

📞📞 أهم أفعال المجموعة الأولى



Aimer	يحب	Entrer	يدخل
Préférer	يفضل	manger	يأكل
adorer	يعشق	Présenter	يقدم
Visiter	يزور	regarder	يشاهد
Jouer	يلعب	Chercher	يبحث
habiter	يسكن	écouter	ينصت - يسمع

## الاستفهام بالهجة

Sujet ( فاعل ) + verbe ( فعل ) + complément ( مفعول ) ?

**Ex:** ☞ Tu suis élève ?

\* تبدأ الجملة الاستفهامية بصوت منخفض وتنتهي بصوت مرتفع ويوضع علامة استفهام في نهاية الجملة.

\*\* \*\* \*\* \*\* \*\* \*\* \*\* \*\* \*\* \*\* \*\* \*\* \*\* \*\* \*\* \*\* \*\*  
\* للإجابة عن السؤال باللهجة التي تكون بمعنى " هل " نضع :-

📖 Oui ← نعم أو Non ← لا

**Ex:** ☞ Tu écoutes le prof ?

☺ Oui , J'écoute le prof . ☹ Non , J'écoute Rami .

**Ex:** ☞ Il s'appelle Zeyad ?

☺ Oui , il s'appelle Zeyad . ☹ Non , il s'appelle Kimou .

**Ex:** ☞ Elle est élève ?

☺ Oui , elle est élève . ☹ Non , elle est prof .

**Ex:** ☞ Mido est acteur ?

☺ Oui , il est acteur . ☹ Non , il est joueur de foot .

خلى بالك :- 📖

[1] إذا كان " Je " في الإجابة يحول إلى " Tu " في السؤال والعكس صحيح .

[2] وضع التصريف للفعل إذا تغير الفاعل .

[3] إذا كان الفاعل أحد هذه الضمائر ( il - elle ) أو اسم من الأسماء فلا يتغير وكذلك الفعل .

[4] إذا كانت الإجابة " Non " فيجب تغيير المفعول .

**Ex:** ☞ Tu parles l'anglais ?

☹ Non , Je parle le Français .

✉ Exercices ( 1 ) ✉

**1) Lis le texte , puis réponds aux questions :**

La prof : S'il te plaît Joumana !

Joumana : Oui madame !

La prof : Qu'est – ce que c'est ?



**Joumana** : C'est un livre .

**La prof** : C'est un livre de français ?

**Joumana** : Non , c'est une BD .

**La prof** : Bravo ! Écris " livre " sur le tableau .

**Joumana** : Oui , d'accord !

### **A) Choisis :**

1- Joumana est .....

a – professeur .

b – élève

2- B D , c'est .....

a – une bande dessinée .

b – une maison des jeunes .

3- La prof dit **تقول** .....

a – Bravo !

b – Oui , D'accord !

### **B) Mets vrai ou faux :-**

1- Joumana est en classe . (..... )

2- C'est un livre de français . (..... )

3- La prof dit " s'il vous plaît " . (..... )

### **2) Choisis la bonne réponse :**

1- Comment ça va ?

a- Oui , ça va .

b- ça va bien , merci !

2- Qu'est - ce que c'est ?

a- C'est M. Ali .

b- C'est un stylo .

3- Regarde au tableau !

a- Oui , D'accord !

b- Au revoir, Madame !

4- Je ne comprends pas

a- Regarde au tableau

b- Merci , beaucoup !

5- C'est un cartable .

a – Qui est – ce ?

b – Qu'est - ce que c'est ?

6- C'est Tom Cruise .

a – Qui est – ce ?

b – Qu'est - ce que c'est ?

7- Je m'appelle Brigitte .

a – Comment ça va ?

b – Comment tu t'appelles ?

8- Oui , je suis acteur .

a – Tu es fan d'Adel Imam ?

b – Tu es acteur ?

9- Non , ça va mal .

a – ça va ?

b – Comment ça va ?

### **3) Complète cette fiche:-**

## **Fan club**

**(( Je suis fan de ))**

Prénom : .....

Nom : .....

Profession : .....

(( Je m'appelle ))

Prénom : .....

Nom : .....


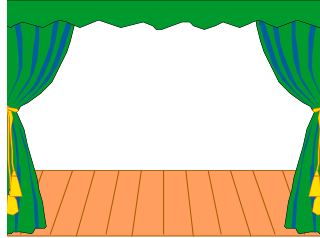
Adresse : .....

**4) Associe :- وصل**

[1] Il est joueur de foot .



[2] Il est chanteur .



[3] Il est acteur .

[4] Elle est mannequin .

[5] Elle est chanteuse .



[6] Elle est actrice .

**5) Ecris en lettres :-**

اكتب بالحروف

8 - .....

3- .....

2 - .....

7- .....

5 - .....

1- .....

10 - .....

0- .....

6 - .....

9- .....

**6) Choisis :-**

1. Je (est - es – suis ) fan de Sami Youssef .
2. Youssef (est - es – suis ) fan de Amr Zaki .
3. Nous ( sont – suis – sommes ) grands
4. Nous (êtes- sont - sommes)petites
5. Malek (est - es – suis ) fan de Zewall .

6. Tu ( est - es – suis ) fan de Meshary Rashed .
7. Mohammed ( a- as- ai ) un stylo
8. j' ( as -a- ai ) un frère et une sœur.
9. Il ( a - as – ai ) un château
10. vous ( as- avons -avez ) des camarades en classe
11. Tu ( m'appelle – s'appeler – s'appelle ) Youssef .
12. elle ( m'appelle – s'appeler – s'appelle ) Noura
13. vous ( visitons- visitez – visitent ) paris ?
14. Je suis (dans – sur – en)classe

### 7) Complète avec ( être ) / ( avoir ) :-

- [1] Je ..... un stylo .
- [2] Tu ..... élève .
- [3] Ali ..... content .
- [4] Je ..... prof .
- [5] Il ..... une cassette .
- [6] Tu ..... un cahier .

### 8) Complète avec :-

( un – une – des )

- 1- Youssef écrit ..... leçon.
- 2- Omnia a ..... soeur.
- 3-Ramy a .....frère.
- 4- Je prends ..... livres.
- 5- Il fait .....devoirs.
- 6- J' ai ..... cahiers.
- 7- Tu as ..... sac.
- 8- Malek donne ..... gomme.
- 9- tu as ..... ami .
- 10- Il ont ..... camarades .

### 9) Complète avec :

( s'appelle – avons – a – suis - est )

- 1- Il ..... garçon .
- 2- Nous ..... des livres .
- 3- Elle ..... Yasmina .
- 4- Je ..... professeur .
- 5- Il ..... petit .

### 10) Associez (A) avec (B) :

(A)	(B)
1) J'ai	a) est acteur .
2) Il	b) nous appelons .
3) Mona	c) deux livres .

4) Nous	d) suis fan de Latifa .
5) Je	e) est petite .
6) Tu	f) êtes français .
	g) as un stylo .

### 11) Réponds aux questions suivantes:

1- Adel Imam est journaliste ?

Non , il .....

2- tu t'appelles Ahmed ?

Non , je .....

3- tu es fan d'abo - Trika ?

Oui, je .....

### 12) Mets en ordre ces phrases

رتب هذه الجمل

1. est – mannequin – Elle .
2. ai – une – J' – gomme
3. suis - Je – de - fan – Abo Trika
4. aime – Il – le français
5. comprends – pas – Je – ne
6. vas – Tu – à l'école?
7. ai – un – J' – ami
8. au club – vais – Je
9. professeur – est – Mon père .
10. appelle – m' – Paul . – Je
11. t' – Robert ? – Tu – appelles
12. suis – journaliste – Je
13. est – Qui – - ce ?
14. journalisme – c'est – de – un atelier

### 13) Mets en ordre le dialogue :

- (.....) C'est un livre .  
 (.....) Non , c'est une BD .  
 (.....) Zoé ! Qu'est – ce que c'est ?  
 (.....) Bravo Zoé !  
 (.....) C'est un livre de français ?

### 14) Complète le dialogue :

- ..... ?  
 - C'est un livre .  
 ..... ?  
 - Non , c'est une BD .

### 15) Complète le dialogue :

- Salut Ali !  
 -..... Adel ,  
 ..... ?  
 - Oui , ça va bien et .....?  
 - Bien , merci , .....!  
 - Au revoir !

### 16) Complète les phrases :-

- [1] Sami Youssef , il est chanteur .  
 [2] Om Kalsoum , .....  
 [3] Mido , .....  
 [4] Mohamed Soubhy , .....  
 [5] Mona Zaki , .....

### 17) - ماذا تقول بالفرنسية في المواقف التالية

- 1- تسأل شخص ما عن اسمه .  
 2- تقول أنك تحب اللغة الفرنسية .  
 3- تقول أن أنيس منصور صحفي .  
 4- تقول أن أبو تريكة لا لعب كرة قدم .  
 5- تقول أن محمد هنيدي نجم كبير .  
 6- تطلب من صديقك أن يقدم نفسه .  
 7- أحد الأشخاص يطرق بابك فماذا تقول ؟  
 8- تقول أن عبد الحليم حافظ مطرب عظيم .  
 9- تقول أنك معجب بالمطربة لطيفة .  
 10- تخبر صديقك أن لديك أخ وأختان .

### 18) قدم نفسك لصديقك الفرنسي مستعينا بالجمل

التالية :

- 1- Je m'appelle .....  
 2- J'ai .....  
 3- Mon père .....  
 4- Ma mère .....

### 19) هذه بطاقة شخصية للطالب ( Jean ) اجعله يقدم

نفسه :

- 1) Nom : Claude . ➤ .....  
 1) prénom : Jean . ➤ .....  
 2) Age : 11 ans . ➤ .....  
 3) Nationalité : français . ➤ .....  
 4) travail : élève . ➤ .....

Unité (2)

Spécial collège



## 🔔🔔 Vocabulaire 🔔🔔

Un sondage	استفتاء	Une classe	فصل
Une école	مدرسة	Spécial ( e )	خاص
La collège	مدرسة إعدادي	Un jour	يوم
Le week-end	عطلة نهاية الأسبوع	Une semaine	أسبوع
La recrée	الفسحة	Une élève	تلميذة
Un cours	حصة	un ami	صديق
La cantine	الكانتين	une amie	صديقة
Un reportage	تحقيق صحفي	Une copine	زميلة
une matière	مادة	Une copain	زميل
Une chanson	أغنية	Un emploi du temps	جدول الحصص
Un dialogue	حوار	un drapeau	علم
Sympathique (sympa)	خفيف الظل	Un sport	رياضة
Scolaire	مدرسي	habiter	يسكن
mince	نحيف	demander	يطلب / يسأل
sportif	رياضي	détester	يكره
fort	قوى	adorer	يعشق
super	رائع	préférer	يفضل
belle	جميلة	aimer	يحب
beau	جميل	jouer	يلعب

## 🔔🔔 Les matières scolaires 🔔🔔

L'arabe	عربي	La géo	جغرافيا
---------	------	--------	---------

Le français	فرنسي	L'histoire	تاريخ
L'anglais	انجليزي	Les maths	رياضيات
Le dessin	رسم	Les sciences	علوم

## 🔔🔔 Les jours de la semaine 🔔🔔

Le lundi	الاثنين	Le vendredi	الجمعة
Le mardi	الثلاثاء	Le samedi	السبت
Le mercredi	الأربعاء	Le dimanche	الأحد
Le jeudi	الخميس	Le congé	الاثنين

◀ ملحوظة هامة : أيام الأسبوع في فرنسا تبدأ بيوم الاثنين والعطلة الرسمية يومي السبت والأحد وجميع أيام الأسبوع تبدأ بـ ( Le ) ولا تسبق بحرف جر .

## 🔔🔔 Les sports 🔔🔔

Le football	كرة القدم	Le ski	التزلج
Le tennis	التنس	Le karaté	الكاراتيه
Le handball	كرة اليد	La boxe	الملاكمة
Le volley ball	الكرة الطائرة	La natation	السباحة

## 🔔🔔 les expressions 🔔🔔

C'est cool	انه رائع	C'est génial	انه رائع
Quelle horreur	يا للهول	C'est super	انه رائع
C'est nul	لا شيء	C'est bizarre	هذا غريب
C'est sympa	انه خفيف الظل	C'est idéal	انه مثالي

للسؤال عن العمر

→ Quel âge as - tu ?

→ Tu as quel âge?

للاجابة

→ J'ai + العمر + ans

→ J'ai 13 ans عندي 13 سنة

◀ المواد الدراسية تأخذ حرف الجر en بمعنى

في :-

→ Je suis fort en français

◀ للسؤال عن المادة المفضلة :-

→ Quelle matière préfères (aimes) - tu ?

◀ للتعبير عن المادة المفضلة :-

→ Je préfère / j'aime

## {On}

\* ضمير فاعل بمعنى نحن " المرء " " الناس " ولا يحدد شخص ما.

\* عد تصريف الفعل مع الضمير " on " يعامل على أنه " il "

On joue au club / On a un cours / On est content

ماذا      ؟ جملة كاملة + **Qu'est - ce que**

\* تسأل عن المفعول غير العاقل " عن الذوق "

\* لا يتم الإجابة عنهم بـ (( oui / non ))

**Ex :** ☞ **Qu'est - ce que tu aimes à l'école ?**

📖 J'aime le Français .

☞ **Qu'est - ce que elle déteste à l'école ?**

📖 Elle déteste le dessin .

☞ **Qu'est - ce que Rami adore à l'école ?**

📖 Il adore le sport .

[1] تحويل (( tu )) إلى (( je )) ووضع تصريف الفاعل الجديد .

[2] إذا كان الفاعل (( il / elle )) أو اسم من الأسماء فلا يتغير الفاعل ولا تصريف الفعل

Unité (3)

Tous égaux

# Vocabulaire

L'égalité	المساواة	différent	مختلف
La maison	المنزل	différente	
Un slogan	شعار	Petit	صغير - قصير
copain	زميل	Petite	
copine	زميلة	Grand	كبير - طويل
Une lettre	خطاب	grande	
Un age	سن - عمر	Blond	اشقر
Un concours	مسابقة	Blonde	
La différence	الاختلاف	Brun	اسمر - قمحي
La nationalité	الجنسية	Brune	
Les yeux	العينان	étranger	اجنبي
Les cheveux	الشعر	étrangère	
chercher	يبحث عن	Français	فرنسي
Avoir lair	يبدو عليه	Française	
Participer à	يشارك في	Noir	اسود - زنجي
Regarder	يشاهد	noire	
expliquer	يشرح	Bon	جيد
admirer	يعجب بـ	Bonne	
Super	رائع	Mignon	ظريف
idéal	مثالي	Mignonne	
Mince	نحيف - رشيق	égyptien	مصري
Sympa	خفيف الظل	égyptienne	
Gros	ضخم - ثمين	Roux	محمّر - اصهب
Grosse		Rousse	
Rouge	احمر	Beau	جميل
vert	اخضر	belle	

## Les adjectifs possessifs

المالك	مفرد مذكر	مفرد مؤنث	جمع بنوعيه
Je	mon	ma	mes

Tu	ton	ta	tes
Il / Elle	son	sa	ses

### Mets l'adjectif convenable: ضع صفة ملائمة مناسبة

1. tu écris à .....copain .
2. Il fait .....devoirs dans..... maison
3. il a un fils ,..... fils s'appelle salem .
4. Elle joue avec ..... amie .
5. J' ai un frère , ..... Frère est petit .
6. Mona ,quelle est ..... matière préférée? .
7. Tu aimes ..... professeur .
8. je visite .....parents .
9. Reham a .....cahiers .

### Les adjectifs démonstratifs

#### \* Ce + مفرد مذكر بادئ بحرف ساكن

- Ce garçon est petit. -Ce professeur s'appelle Mohammad.

#### \*\* Cet + مفرد مذكر بادئ بحرف متحرك

- Cet élève va au lycée. - Cet ami s'appelle Bassem.

#### \*\*\* Cette + مفرد مؤنث

- Cette fille est contente - Cette école est grande.

#### \*\*\* ces + الجمع بنوعيه



- Ces garçons sont contents. -Ces amis vont au lycée.

#### Complète par ( ce – cet – cette – ces ):-

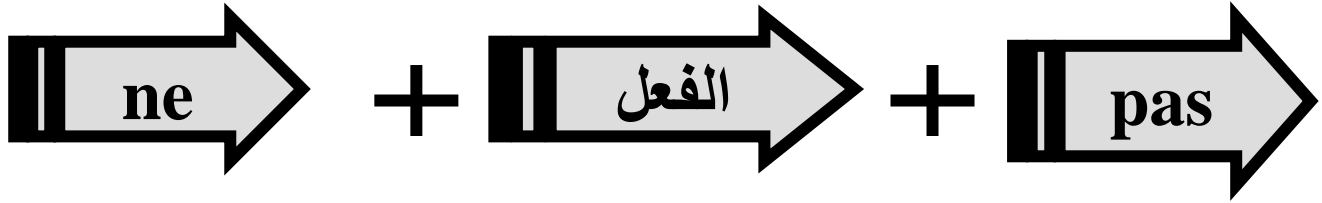
- 1- ..... leçon s'appelle " tous égaux. "
- 2- ..... élèves vont à l'école primaire.
- 3- ..... école s'appelle " Om Khenan".
- 4- ..... photo est belle.
- 5- ..... élève est grande.
- 6- ..... élève s'appelle Saber.
- 7- ..... garçon est noir.

### La négation

### النفي



لنفي الجملة نضع الفعل بين ( ne - pas ) :-



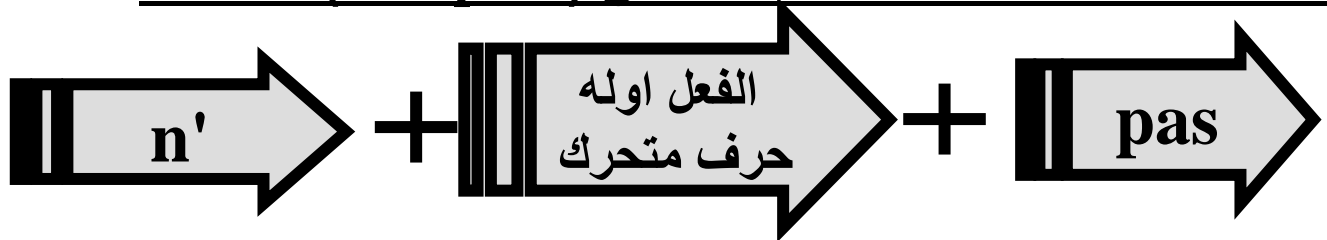
→ Je vais au club

→ Je ne vais pas au club

→ Ali mange

→ Ali ne mange pas

إذا كان الفعل بحرف متحرك نضع ( n' - pas )



→ elle est égyptienne


→ elle n'est pas égyptienne

→ Il aime le sport

→ Il n'aime pas le sport

أدوات النكرة تحول عند النفي لـ de - d'

ماعدا مع فعل être



→ Ali a un frère

→ Ali n'a pas de frère

→ Nour est une élève

→ Nour n'est pas une élève

→ Je suis un élève

→ Je ne suis pas un élève

**- Mets à la forme négative:-**

- 1) Je vais à l'école .....
- 2) Réda est grand .....
- 3) Il a des devoirs .....
- 4) C'est une lettre .....
- 5) Elle a un amie .....



1- تؤنث الصفة والاسم بأضافة (e)	⊕ grand ⇔ grande	⊕ un ami ⇔ une amie
2- الصفة والاسم المنتهيان بـ (é) تؤنث بأضافة (e).	⊕ fermé ⇔ fermée	⊕ un employé ⇔ une employée
3- الصفة والاسم المنتهية بـ (e) تبقى كما هي عند التأنيث.	⊕ rouge ⇔ rouge	⊕ un élève ⇔ une élève
4- الصفة والاسم المنتهيان بـ (f) تؤنث بأضافة (ve)	⊕ sportif ⇔ sportive	⊕ actif ⇔ active
5- الصفة والاسم المنتهيان بـ (x) تؤنث بتحويلها (se)	⊕ sérieux ⇔ sérieuse	⊕ un époux ⇔ une épouse
6- الصفة والاسم المنتهيان بـ (er) تؤنث بأضافة (ére)	⊕ étranger ⇔ étrangère	⊕ un infirmier ⇔ une infirmière
7- الصفة والاسم المنتهيان بـ (on- en) تؤنث بأضافة (e)	⊕ Bon ⇔ bonne	⊕ égyptien ⇔ égyptienne

### الصفات الشاذة عند التأنيث:-

⊕ blanc ⇔ blanche	⊕ doux ⇔ douce
⊕ roux - rousse	⊕ beau ⇔ belle

### الاسماء الشاذة عند التأنيث:-

Un père	⇔ Une mère	monsieur	⇔ madame
Un frère	⇔ Une soeur	Un enfant	⇔ Une enfant
Un garçon	⇔ Une fille	Un fils	⇔ Une fille
Un oncle	⇔ Une tante	Un copain	⇔ une copine

### Mets au féminin :

1. Il est français
2. le copain est actif et sérieux .
3. il est excellent
4. Il est sportif .
5. le garçon es un bon élève
6. C`est un gros monsieur.
7. C`est le chanteur
8. C`est un acteur.

### ✉ Exercices ✉

#### 1. Lis ce document puis répons aux questions :

#### Un garçon sportif



Ziad est un garçon . Il est un élève à l'école de " sport – études " . Il aime le sport . Il préfère le football . Il joue avec ses copains à l'école . ses amis l'appellent Zizo . Il regarde les matchs au stade avec son ami Karim . Il préfère Al- Ahly .

**(A) Choisis le bon groupe :**

- 1- Zizo joue au football ..... a) au stade b) au collège  
 2- Ziad aime beaucoup ..... a) Le ski b) Le football  
 3- Karim regarde les matchs ..... a) à la télévision b) au stade  
 4- Ziad préfère ..... a) Al- Ahly b) Al- Zamalek

**(B) Mets " vrai " au " faux " :**

- 1- Karim n'aime pas le sport . ( ..... )  
 2- On joue au football au collège . ( ..... )  
 3- Ziad est sportif . ( ..... )  
 4- Les copains de Karim l'appellent " Zizo " . ( ..... )

**(C) Complète par ces mots : ( stade – Football – Al Ahly - matchs )**

Au ..... du Caire , Ziad regarde les ..... du football . Il préfère le club ..... avec ses copains , Il joue au ..... à l'école .



**2. Lis ce document puis réponds aux questions :**

L'école

Hamada est un bon élève . Il est au collège de Tanta . Il aime toutes les matières . Hamada est excellent en Français . le mardi , Hamada a un cours de sport . Il préfère le football . Hamada aime l'Egypte . Il adore les pyramides et le Nil . Ce sont les symboles de l'Egypte .

**(A) Choisis la bonne réponse selon le document :**

- 1- Hamada est ..... a) un garçon b) une fille  
 2- Hamada habite ..... a) à Paris b) à Tanta  
 3- Hamada aime ..... a) Les maths b) L'arabe c) Les deux  
 4- Le cours de sport est ..... a) Le lundi b) Le jeudi c) Le mardi  
 5- Le Nil est ..... a) en Italie b) en Egypte c) en France

**(B) Mets " vrai " au " faux " à côté de chaque phrase :**

- 1- Hamada est égyptien . ( ..... )  
 2- Hamada a des amis . ( ..... )  
 3- Le texte parle de trois garçons . ( ..... )  
 4- Au collège , Hamada joue au tennis . ( ..... )  
 5- Le Français est la matière préférée de Hamada . ( ..... )

**(C) Complète par ces mots : ( Tanta – Nil – Football - Pyramides ) :**

Hamada est sportif , il joue au ..... . Il est au collège de ..... . Il adore les ..... et le .....

**3. Mets " vrai " au " faux " :**

- 1- Le Samedi est un jour . ( ..... )  
 2- Le football est un sport . ( ..... )

- 3- L'histoire est une matière . ( ..... )  
 4- Le ski est un livre . ( ..... )  
 5- Le Vendredi n'est pas un jour . ( ..... )  
 6- La boxe est un sport . ( ..... )  
 7- L'élève explique la leçon . ( ..... )  
 8- La tour Eiffel est en Egypte . ( ..... )  
 9- Nous allons à l'école le Vendredi . ( ..... )  
 10- Nous regardons le film au théâtre . ( ..... )  
 11- On adore la géographie comme sport . ( ..... )  
 12- Zinédine Zidane est joueur de foot . ( ..... )  
 13- On étudie la comédie au collège sport - études . ( ..... )  
 14- C'est super ! = J'adore . ( ..... )

#### 4. Choisis la bonne réponse :-

1- Qu'est – ce que tu aimes à l'école ?

- a- L'histoire – géo et la musique . b -Non , je n'aime pas l'école .  
 c-Je suis fan d'Abou Treika .

2- Tu as cours de ski ?

- a - Non , J'ai cours de ski . b - Oui , J'ai cours de ski .  
 c - Oui , J'ai cours de tennis .

3- Tu aimes comme sport ?

- a – La biologie .b – La M J .c – Le tennis .

4- Tu détestes la cantine ?

- a - Oui , c'est génial ! b - Oui , c'est sympa ! c - Oui , c'est bizarre .

5- pour présenter un ami , on dit.....

- a- c'et Ali b- Je m'appelle Ali c- Salut

6- pour saluer un ami , le matin .....

- a- Bonjour b- Bonsoir c- Au revoir

7- Le soir on dit .....

- a- Bonjour b- Bonsoir c- Merci

8- pour présenter une star , on dit .....

- a- J'aime b- Je suis c- Je suis fan de

9 – j'ai 14 ans .

- a -Tu as quel âge ? b- Tu as quelle nationalité ? c- comment ça va ?

10– Oui , je m'appelle Benoît .

- a- Tu t'appelles Benoît ? b- Tu t'appelles comment ? c- comment ça va ?

1- L'égalité pour toi , c'est .....

- a- accepter les différences b– refuser les différences )

2- On cherche un document sur l'égalité dans .....

- a- l'atelier de journalisme b– l'atelier de cinéma )

#### 5. Complète avec un article défini :

( le / la / l' / les )

- a- .....récré . b - .....école . c- .....maths .

- d- .....ski . e - .....week-end . f- .....vendredi .  
 g- .....cantine . h - .....histoire . i- .....semaine .  
 j- .....copains . k - .....prof . l- .....collège .  
 m- .....français . n - .....classe .

### 6. Choisis le mot correct :

1. On ..... à Hawamdia . ( habites – habite– habitez )
2. Je ..... au tennis . ( jouer – joue – joues )
3. Mona est ..... ( beau – belle – bel )
4. .... fille s'appelle Rana . ( le – la – l' )
5. .... élève est bon . ( ce – cet – cette )
6. J'aime ..... mère . ( mon – ma – mes )
7. Trois et cinq sont ..... ( six – sept – huit )
8. Tu ..... un ami . ( as – a – ai )
9. Ahmed est ..... garçon . ( un – une – des )
10. Les élèves ..... le français . ( aimer – aiment – aime )
11. ....écoute le prof . ( on – tu- nous )
12. Nicolas est ..... (grand / grande)
13. Il est ..... (brun / brune)
14. Zoé est ..... (blond / blonde)
15. Le prof de français est ..... (roux / rousse)
16. Elle est ..... (beau / belle)

### 7. Associe (A) avec (B) :

( A )	( B )
Je	aimes les maths .
elles	s'appelle Mona .
Tu	m'appelle Ahmed .
Il	adorent la musique .

### 8. Replace " Sami " par " Samia " :

- 1- Sami est un petit garçon .
- 2- Sami est égyptien .
- 3- Sami est beau .
- 4- Sami est mince .
- 5- Sami est un élève au collège.

### 9. Fais une phrase avec chaque de mots :

- 1- suis – égyptien – Je .
- 2- Elle – est – pas – n' – égyptienne .

- 3- Le – français – Je – déteste .
- 4- Prèfère – Amal – cinéma – le .
- 5- ai – garçon – J' – un .
- 6- sommes – contents – Nous .
- 7- s'appelle – Il – Sameh .
- 8- mère – sa – Nadia – est .
- 9- aiment – le ski – Ils – le – et – tennis .
- 10- un – garçon – c'est – grand .
- 11- jour – la – le samedi – un – est – de – semaine .
- 12- amie – mon – Heba – s'appelle .
- 13- prèfère – le – football – Il .
- 14- aime – mon école – J' .
- 15- beau – es – Tu .
- 16- est – Elle – grosse .
- 17- fan – je – suis- Amr Diab- de .
- 18- fille - est – Elle – une- française .

### 10. Complète ce dialogue :-

- ✍ A : Salut .
- ✍ B : .....
- ✍ A : Tu es sportif ?
- ✍ B : .....
- ✍ A : Quel sport prèfères-tu ?
- ✍ B : .....
- ✍ A : Tu aimes le cinéma ?
- ✍ B : .....
- ✍ A : Quel acteur prèfères-tu ?
- ✍ B : .....

### 11. Complète ce dialogue :-

- ✍ A : Bonjour .
- ✍ B : .....
- ✍ A : Comment ça va ?
- ✍ B : .....
- ✍ A : Comment t'appelles-tu ?
- ✍ B : ....., et toi ?
- ✍ A : Moi , Je m'appelle .....

### 12. Complète le dialogue :

- ✍ Dina : Salut !
- ✍ Ali : .....
- ✍ Dina : Tu aimes l'école ?

- ☞ Ali : : .....
- ☞ Dina : : .....
- ☞ Ali : J'aime le français et l'anglais .
- ☞ Dina : Qu'est-ce que tu as comme cours le mardi ?
- ☞ Ali : : .....

### 13. Complète ce dialogue :-

- ☞ A : ça va ?
- ☞ B : .....
- ☞ A : Qu'est-ce que tu aimes ?
- ☞ B : .....
- ☞ A : Quel sport aimes-tu ?
- ☞ B : .....
- ☞ A : Quelle star préfères-tu ?
- ☞ B : ..... Abou Treika .

14. ماذا تقول بالفرنسية في هذه المواقف :

- أ- تعبر عن حبك للغة الفرنسية .
- ب- تقول أنك تحب الرياضة .
- ت- تشكر صديقك على هدية قدمها لك .
- ث- تسأل صديقك عن حاله .
- ج- إذا سألك أحد الأشخاص عن اسمك .
- ح- تبدى كراهيتك لمادة الرياضيات .
- خ- تقول أنك معجب بأبو تريكة .
- د- تقول أنك لا تفضل الجغرافيا .
- ذ- تعرف أخيك لأحد أصدقائك .
- ر- تسأل عن شخص ما .
- ز- تسأل عن شيء ما .
- س- تسأل أحد الأشخاص عن رياضته المفضلة .
- ش- تسأل صديقك ماذا يحب في المدرسة .
- ص- تسأل أختك الصغيرة هل تحب المدرسة .